

## 1.aktivnost :**prezentacija** :Vjernički život Židova

### 2. opis zadatka :

Izradite prezentaciju u trajanju od pet do sedam minuta kojom ćete prikazati **Vjernički život Židova**

Prezentacija treba biti rezultat istraživanja više različitih izvora te sadržavati odgovarajuće fotografije i multimedijске sadržaje (audio-video snimke te bilo koje druge vizualne ili audio-vizualne sadržaje) namijenjene slušateljima s ciljem boljeg razumijevanja izlaganja. Prije rada prisjetite se pravila o kreiranju prezentacije – pogledajte tablicu koji smo zajedno napravili.

(OŠ KV A.7.3.)




### 3. Navedite za koji pristup vrednovanju je namijenjena rubrika koju ste izradili.

#### **Vrednovanje kao učenje (vršnjačko vrednovanje)**

#### 4. Analitička rubrika

Učenici trebaju u odgovarajuću kućicu staviti :



				
<b>Sadržaj prezentacije</b>	Sadržaj prezentacije odgovara temi			
	Rad sadrži sve potrebne elemente (naslovna stranica, uvod, sadržaj, zaključak. literatura i korištene web stranice)			
	Sve informacije su točne i jasne.			
<b>Ilustracije</b>	Slikovne ilustracije pomažu razumijevanju sadržaja			
	Video primjeri pomažu razumijevanju sadržaja.			
<b>Prezentacijske vještine</b>	Govori glasno i razumljivo.			
	Govori (pričava) svojim riječima – razumije ono o čemu govori.			
	Izlaže logičkim slijedom .			
	Trajanje izlaganja je u skladu s dogovorenim vremenom			

	<b>Nije ostvareno</b>	<b>Djelomično</b>	<b>U potpunosti</b>
Power Point je pregledan (veličina slova, količina teksta)			
Sadržaj prezentacije odgovara temi			
Tekst je napisan sažeto i u natuknicama.			
Sve informacije su točne i jasne.			
Slikovni i video materijali su povezani s tekстом.			

PPT obrađuje temu na zanimljiv i poučan način.			
--	--	--	--